

Europawahl 07.06.2009 - Endgültiges Ergebnis**Gemeinde** 71006 Bechstedtstraß**Wahlbezirk** 0001 Bechstedtstraß

Wahlberechtigte 239 (ohne Wahlschein: 216 / mit Wahlschein: 23 / nach § 24(2) EuWO: 0)

Wähler 154 (mit Wahlschein: 0)

Wahlbeteiligung 64,4 %

Ungültige Stimmen 7

Gültige Stimmen 147

| Nr. | Wahlvorschlag | 2009 | | |
|-----|----------------------|---------|------|-------------------|
| | | Stimmen | % | Stimmenverteilung |
| 1 | CDU | 40 | 27,2 | |
| 2 | DIE LINKE | 27 | 18,4 | |
| 3 | SPD | 28 | 19,0 | |
| 4 | GRÜNE | 11 | 7,5 | |
| 5 | FDP | 11 | 7,5 | |
| 6 | REP | 5 | 3,4 | |
| 7 | FAMILIE | 7 | 4,8 | |
| 8 | Die Tierschutzpartei | 1 | 0,7 | |
| 9 | DIE FRAUEN | - | - | |
| 10 | Volksabstimmung | 2 | 1,4 | |
| 11 | AUFBRUCH | - | - | |
| 12 | BüSo | - | - | |
| 13 | PBC | - | - | |
| 14 | ödp | - | - | |
| 15 | DKP | 1 | 0,7 | |
| 16 | PSG | - | - | |
| 17 | CM | - | - | |
| 18 | 50Plus | 1 | 0,7 | |
| 19 | AUF | 1 | 0,7 | |
| 20 | BP | - | - | |
| 21 | DVU | 1 | 0,7 | |
| 22 | DIE GRAUEN | - | - | |
| 23 | DIE VIOLETTEN | - | - | |
| 24 | EDE | - | - | |
| 25 | FBI | - | - | |
| 26 | VOLKSENTSCHEIDE | - | - | |
| 27 | FW FREIE WÄHLER | 3 | 2,0 | |
| 28 | Newropeans | - | - | |
| 29 | PIRATEN | 6 | 4,1 | |
| 30 | RRP | - | - | |
| 31 | RENTNER | 2 | 1,4 | |

Europawahl 07.06.2009 - Endgültiges Ergebnis**Gemeinde** 71012 Daasdorf a. Berge**Wahlbezirk** 0001 Daasdorf a. Berge


















Wahlberechtigte 226 (ohne Wahlschein: 219 / mit Wahlschein: 7 / nach § 24(2) EuWO: 0)

Wähler 148 (mit Wahlschein: 2)

Wahlbeteiligung 65,5 %

Ungültige Stimmen 11

Gültige Stimmen 137

| Nr. | Wahlvorschlag | 2009 | | |
|-----|----------------------|---------|------|---|
| | | Stimmen | % | Stimmenverteilung |
| 1 | CDU | 49 | 35,8 |  |
| 2 | DIE LINKE | 20 | 14,6 |  |
| 3 | SPD | 19 | 13,9 |  |
| 4 | GRÜNE | 10 | 7,3 |  |
| 5 | FDP | 10 | 7,3 |  |
| 6 | REP | 11 | 8,0 |  |
| 7 | FAMILIE | 3 | 2,2 |  |
| 8 | Die Tierschutzpartei | 2 | 1,5 |  |
| 9 | DIE FRAUEN | 1 | 0,7 |  |
| 10 | Volksabstimmung | - | - | |
| 11 | AUFBRUCH | - | - | |
| 12 | BüSo | - | - | |
| 13 | PBC | 1 | 0,7 |  |
| 14 | ödp | - | - | |
| 15 | DKP | - | - | |
| 16 | PSG | 1 | 0,7 |  |
| 17 | CM | - | - | |
| 18 | 50Plus | 2 | 1,5 |  |
| 19 | AUF | 1 | 0,7 |  |
| 20 | BP | - | - | |
| 21 | DVU | - | - | |
| 22 | DIE GRAUEN | - | - | |
| 23 | DIE VIOLETTEN | 1 | 0,7 |  |
| 24 | EDE | - | - | |
| 25 | FBI | - | - | |
| 26 | VOLKSENTSCHEIDE | - | - | |
| 27 | FW FREIE WÄHLER | 3 | 2,2 |  |
| 28 | Newropeans | - | - | |
| 29 | PIRATEN | 1 | 0,7 |  |
| 30 | RRP | - | - | |
| 31 | RENTNER | 2 | 1,5 |  |

Europawahl 07.06.2009 - Endgültiges Ergebnis**Gemeinde** 71034 Hopfgarten**Wahlbezirk** 0001 Hopfgarten


















Wahlberechtigte 607 (ohne Wahlschein: 560 / mit Wahlschein: 47 / nach § 24(2) EuWO: 0)

Wähler 357 (mit Wahlschein: 0)

Wahlbeteiligung 58,8 %

Ungültige Stimmen 35

Gültige Stimmen 322

| Nr. | Wahlvorschlag | 2009 | | |
|-----|----------------------|---------|------|---|
| | | Stimmen | % | Stimmenverteilung |
| 1 | CDU | 98 | 30,4 |  |
| 2 | DIE LINKE | 52 | 16,1 |  |
| 3 | SPD | 82 | 25,5 |  |
| 4 | GRÜNE | 21 | 6,5 |  |
| 5 | FDP | 28 | 8,7 |  |
| 6 | REP | 11 | 3,4 |  |
| 7 | FAMILIE | 5 | 1,6 |  |
| 8 | Die Tierschutzpartei | 5 | 1,6 |  |
| 9 | DIE FRAUEN | - | - | |
| 10 | Volksabstimmung | 1 | 0,3 |  |
| 11 | AUFBRUCH | 1 | 0,3 |  |
| 12 | BüSo | - | - | |
| 13 | PBC | - | - | |
| 14 | ödp | - | - | |
| 15 | DKP | - | - | |
| 16 | PSG | - | - | |
| 17 | CM | - | - | |
| 18 | 50Plus | 3 | 0,9 |  |
| 19 | AUF | - | - | |
| 20 | BP | - | - | |
| 21 | DVU | 1 | 0,3 |  |
| 22 | DIE GRAUEN | 1 | 0,3 |  |
| 23 | DIE VIOLETTEN | 2 | 0,6 |  |
| 24 | EDE | - | - | |
| 25 | FBI | - | - | |
| 26 | VOLKSENTSCHEIDE | - | - | |
| 27 | FW FREIE WÄHLER | 4 | 1,2 |  |
| 28 | Newropeans | - | - | |
| 29 | PIRATEN | 5 | 1,6 |  |
| 30 | RRP | - | - | |
| 31 | RENTNER | 2 | 0,6 |  |

Europawahl 07.06.2009 - Endgültiges Ergebnis**Gemeinde** 71036 Isseroda**Wahlbezirk** 0001 Isseroda


















Wahlberechtigte 470 (ohne Wahlschein: 448 / mit Wahlschein: 22 / nach § 24(2) EuWO: 0)

Wähler 283 (mit Wahlschein: 0)

Wahlbeteiligung 60,2 %

Ungültige Stimmen 17

Gültige Stimmen 266

| Nr. | Wahlvorschlag | 2009 | | |
|-----|----------------------|---------|------|---|
| | | Stimmen | % | Stimmenverteilung |
| 1 | CDU | 76 | 28,6 |  |
| 2 | DIE LINKE | 66 | 24,8 |  |
| 3 | SPD | 40 | 15,0 |  |
| 4 | GRÜNE | 18 | 6,8 |  |
| 5 | FDP | 28 | 10,5 |  |
| 6 | REP | 4 | 1,5 |  |
| 7 | FAMILIE | 8 | 3,0 |  |
| 8 | Die Tierschutzpartei | 7 | 2,6 |  |
| 9 | DIE FRAUEN | 1 | 0,4 |  |
| 10 | Volksabstimmung | - | - | |
| 11 | AUFBRUCH | - | - | |
| 12 | BüSo | - | - | |
| 13 | PBC | - | - | |
| 14 | ödp | - | - | |
| 15 | DKP | - | - | |
| 16 | PSG | 1 | 0,4 |  |
| 17 | CM | - | - | |
| 18 | 50Plus | 1 | 0,4 |  |
| 19 | AUF | 1 | 0,4 |  |
| 20 | BP | - | - | |
| 21 | DVU | 2 | 0,8 |  |
| 22 | DIE GRAUEN | - | - | |
| 23 | DIE VIOLETTEN | - | - | |
| 24 | EDE | - | - | |
| 25 | FBI | 1 | 0,4 |  |
| 26 | VOLKSENTSCHEIDE | - | - | |
| 27 | FW FREIE WÄHLER | 8 | 3,0 |  |
| 28 | Newropeans | - | - | |
| 29 | PIRATEN | 1 | 0,4 |  |
| 30 | RRP | - | - | |
| 31 | RENTNER | 3 | 1,1 |  |

Europawahl 07.06.2009 - Endgültiges Ergebnis**Gemeinde** 71057 Mönchenholzhausen**Wahlbezirk** 0001 Mönchenholzhausen




















Wahlberechtigte 659 (ohne Wahlschein: 624 / mit Wahlschein: 35 / nach § 24(2) EuWO: 0)

Wähler 329 (mit Wahlschein: 0)

Wahlbeteiligung 49,9 %

Ungültige Stimmen 10

Gültige Stimmen 319

| Nr. | Wahlvorschlag | 2009 | | |
|-----|----------------------|---------|------|---|
| | | Stimmen | % | Stimmenverteilung |
| 1 | CDU | 90 | 28,2 |  |
| 2 | DIE LINKE | 82 | 25,7 |  |
| 3 | SPD | 50 | 15,7 |  |
| 4 | GRÜNE | 18 | 5,6 |  |
| 5 | FDP | 31 | 9,7 |  |
| 6 | REP | 8 | 2,5 |  |
| 7 | FAMILIE | 9 | 2,8 |  |
| 8 | Die Tierschutzpartei | 3 | 0,9 |  |
| 9 | DIE FRAUEN | 4 | 1,3 |  |
| 10 | Volksabstimmung | 3 | 0,9 |  |
| 11 | AUFBRUCH | - | - | |
| 12 | BüSo | - | - | |
| 13 | PBC | - | - | |
| 14 | ödp | - | - | |
| 15 | DKP | 1 | 0,3 |  |
| 16 | PSG | - | - | |
| 17 | CM | - | - | |
| 18 | 50Plus | 1 | 0,3 |  |
| 19 | AUF | - | - | |
| 20 | BP | - | - | |
| 21 | DVU | 2 | 0,6 |  |
| 22 | DIE GRAUEN | 1 | 0,3 |  |
| 23 | DIE VIOLETTEN | 1 | 0,3 |  |
| 24 | EDE | - | - | |
| 25 | FBI | - | - | |
| 26 | VOLKSENTSCHEIDE | 2 | 0,6 |  |
| 27 | FW FREIE WÄHLER | 5 | 1,6 |  |
| 28 | Newropeans | - | - | |
| 29 | PIRATEN | 4 | 1,3 |  |
| 30 | RRP | - | - | |
| 31 | RENTNER | 4 | 1,3 |  |

Europawahl 07.06.2009 - Endgültiges Ergebnis**Gemeinde** 71057 Mönchenholzhausen**Wahlbezirk** 0002 Mönchenholzhausen OT Eichelborn












Wahlberechtigte 150 (ohne Wahlschein: 149 / mit Wahlschein: 1 / nach § 24(2) EuWO: 0)

Wähler 96 (mit Wahlschein: 0)

Wahlbeteiligung 64,0 %

Ungültige Stimmen 2

Gültige Stimmen 94

| Nr. | Wahlvorschlag | 2009 | | |
|-----|----------------------|---------|------|---|
| | | Stimmen | % | Stimmenverteilung |
| 1 | CDU | 40 | 42,6 |  |
| 2 | DIE LINKE | 17 | 18,1 |  |
| 3 | SPD | 8 | 8,5 |  |
| 4 | GRÜNE | 9 | 9,6 |  |
| 5 | FDP | 7 | 7,4 |  |
| 6 | REP | 3 | 3,2 |  |
| 7 | FAMILIE | 2 | 2,1 |  |
| 8 | Die Tierschutzpartei | 3 | 3,2 |  |
| 9 | DIE FRAUEN | - | - | |
| 10 | Volksabstimmung | - | - | |
| 11 | AUFBRUCH | - | - | |
| 12 | BüSo | - | - | |
| 13 | PBC | - | - | |
| 14 | ödp | - | - | |
| 15 | DKP | - | - | |
| 16 | PSG | - | - | |
| 17 | CM | - | - | |
| 18 | 50Plus | - | - | |
| 19 | AUF | - | - | |
| 20 | BP | 1 | 1,1 |  |
| 21 | DVU | - | - | |
| 22 | DIE GRAUEN | - | - | |
| 23 | DIE VIOLETTEN | - | - | |
| 24 | EDE | - | - | |
| 25 | FBI | - | - | |
| 26 | VOLKSENTSCHEIDE | - | - | |
| 27 | FW FREIE WÄHLER | 3 | 3,2 |  |
| 28 | Newropeans | - | - | |
| 29 | PIRATEN | - | - | |
| 30 | RRP | - | - | |
| 31 | RENTNER | 1 | 1,1 |  |

Europawahl 07.06.2009 - Endgültiges Ergebnis**Gemeinde** 71057 Mönchenholzhausen**Wahlbezirk** 0003 Mönchenholzhausen OT Hayn

Wahlberechtigte 151 (ohne Wahlschein: 135 / mit Wahlschein: 16 / nach § 24(2) EuWO: 0)

Wähler 96 (mit Wahlschein: 0)

Wahlbeteiligung 63,6 %

Ungültige Stimmen 2

Gültige Stimmen 94

| Nr. | Wahlvorschlag | 2009 | | |
|-----|----------------------|---------|------|-------------------|
| | | Stimmen | % | Stimmenverteilung |
| 1 | CDU | 32 | 34,0 | |
| 2 | DIE LINKE | 24 | 25,5 | |
| 3 | SPD | 18 | 19,1 | |
| 4 | GRÜNE | 5 | 5,3 | |
| 5 | FDP | 4 | 4,3 | |
| 6 | REP | 2 | 2,1 | |
| 7 | FAMILIE | - | - | |
| 8 | Die Tierschutzpartei | 1 | 1,1 | |
| 9 | DIE FRAUEN | 1 | 1,1 | |
| 10 | Volksabstimmung | 1 | 1,1 | |
| 11 | AUFBRUCH | - | - | |
| 12 | BüSo | - | - | |
| 13 | PBC | - | - | |
| 14 | ödp | - | - | |
| 15 | DKP | 1 | 1,1 | |
| 16 | PSG | - | - | |
| 17 | CM | - | - | |
| 18 | 50Plus | - | - | |
| 19 | AUF | - | - | |
| 20 | BP | - | - | |
| 21 | DVU | - | - | |
| 22 | DIE GRAUEN | - | - | |
| 23 | DIE VIOLETTEN | - | - | |
| 24 | EDE | - | - | |
| 25 | FBI | - | - | |
| 26 | VOLKSENTSCHEIDE | - | - | |
| 27 | FW FREIE WÄHLER | 2 | 2,1 | |
| 28 | Newropeans | - | - | |
| 29 | PIRATEN | 2 | 2,1 | |
| 30 | RRP | 1 | 1,1 | |
| 31 | RENTNER | - | - | |

Europawahl 07.06.2009 - Endgültiges Ergebnis**Gemeinde** 71057 Mönchenholzhausen**Wahlbezirk** 0004 Mönchenholzhausen OT Obernissa


















Wahlberechtigte 290 (ohne Wahlschein: 280 / mit Wahlschein: 10 / nach § 24(2) EuWO: 0)

Wähler 194 (mit Wahlschein: 0)

Wahlbeteiligung 66,9 %

Ungültige Stimmen 8

Gültige Stimmen 186

| Nr. | Wahlvorschlag | 2009 | | |
|-----|----------------------|---------|------|---|
| | | Stimmen | % | Stimmenverteilung |
| 1 | CDU | 58 | 31,2 |  |
| 2 | DIE LINKE | 43 | 23,1 |  |
| 3 | SPD | 22 | 11,8 |  |
| 4 | GRÜNE | 11 | 5,9 |  |
| 5 | FDP | 22 | 11,8 |  |
| 6 | REP | 11 | 5,9 |  |
| 7 | FAMILIE | 6 | 3,2 |  |
| 8 | Die Tierschutzpartei | 2 | 1,1 |  |
| 9 | DIE FRAUEN | 1 | 0,5 |  |
| 10 | Volksabstimmung | 1 | 0,5 |  |
| 11 | AUFBRUCH | - | - | |
| 12 | BüSo | - | - | |
| 13 | PBC | - | - | |
| 14 | ödp | - | - | |
| 15 | DKP | 1 | 0,5 |  |
| 16 | PSG | - | - | |
| 17 | CM | - | - | |
| 18 | 50Plus | 1 | 0,5 |  |
| 19 | AUF | 1 | 0,5 |  |
| 20 | BP | - | - | |
| 21 | DVU | 1 | 0,5 |  |
| 22 | DIE GRAUEN | 2 | 1,1 |  |
| 23 | DIE VIOLETTEN | 1 | 0,5 |  |
| 24 | EDE | - | - | |
| 25 | FBI | - | - | |
| 26 | VOLKSENTSCHEIDE | - | - | |
| 27 | FW FREIE WÄHLER | 2 | 1,1 |  |
| 28 | Newropeans | - | - | |
| 29 | PIRATEN | - | - | |
| 30 | RRP | - | - | |
| 31 | RENTNER | - | - | |

Europawahl 07.06.2009 - Endgültiges Ergebnis**Gemeinde** 71057 Mönchenholzhausen**Wahlbezirk** 0005 Mönchenholzhausen OT Sohnstedt















Wahlberechtigte 120 (ohne Wahlschein: 114 / mit Wahlschein: 6 / nach § 24(2) EuWO: 0)

Wähler 76 (mit Wahlschein: 0)

Wahlbeteiligung 63,3 %

Ungültige Stimmen 1

Gültige Stimmen 75

| Nr. | Wahlvorschlag | 2009 | | |
|-----|----------------------|---------|------|---|
| | | Stimmen | % | Stimmenverteilung |
| 1 | CDU | 16 | 21,3 |  |
| 2 | DIE LINKE | 19 | 25,3 |  |
| 3 | SPD | 13 | 17,3 |  |
| 4 | GRÜNE | 6 | 8,0 |  |
| 5 | FDP | 7 | 9,3 |  |
| 6 | REP | 1 | 1,3 |  |
| 7 | FAMILIE | 2 | 2,7 |  |
| 8 | Die Tierschutzpartei | - | - | |
| 9 | DIE FRAUEN | 2 | 2,7 |  |
| 10 | Volksabstimmung | - | - | |
| 11 | AUFBRUCH | - | - | |
| 12 | BüSo | - | - | |
| 13 | PBC | - | - | |
| 14 | ödp | 1 | 1,3 |  |
| 15 | DKP | - | - | |
| 16 | PSG | - | - | |
| 17 | CM | - | - | |
| 18 | 50Plus | - | - | |
| 19 | AUF | 1 | 1,3 |  |
| 20 | BP | - | - | |
| 21 | DVU | - | - | |
| 22 | DIE GRAUEN | - | - | |
| 23 | DIE VIOLETTEN | 1 | 1,3 |  |
| 24 | EDE | - | - | |
| 25 | FBI | - | - | |
| 26 | VOLKSENTSCHEIDE | - | - | |
| 27 | FW FREIE WÄHLER | 2 | 2,7 |  |
| 28 | Newropeans | - | - | |
| 29 | PIRATEN | 3 | 4,0 |  |
| 30 | RRP | - | - | |
| 31 | RENTNER | 1 | 1,3 |  |

Europawahl 07.06.2009 - Endgültiges Ergebnis**Gemeinde** 71065 Niederzimmern**Wahlbezirk** 0001 Niederzimmern

















Wahlberechtigte 861 (ohne Wahlschein: 823 / mit Wahlschein: 38 / nach § 24(2) EuWO: 0)

Wähler 459 (mit Wahlschein: 0)

Wahlbeteiligung 53,3 %

Ungültige Stimmen 17

Gültige Stimmen 442

| Nr. | Wahlvorschlag | 2009 | | |
|-----|----------------------|---------|------|---|
| | | Stimmen | % | Stimmenverteilung |
| 1 | CDU | 170 | 38,5 |  |
| 2 | DIE LINKE | 83 | 18,8 |  |
| 3 | SPD | 65 | 14,7 |  |
| 4 | GRÜNE | 23 | 5,2 |  |
| 5 | FDP | 48 | 10,9 |  |
| 6 | REP | 2 | 0,5 |  |
| 7 | FAMILIE | 9 | 2,0 |  |
| 8 | Die Tierschutzpartei | 12 | 2,7 |  |
| 9 | DIE FRAUEN | - | - | |
| 10 | Volksabstimmung | 5 | 1,1 |  |
| 11 | AUFBRUCH | - | - | |
| 12 | BüSo | - | - | |
| 13 | PBC | 1 | 0,2 |  |
| 14 | ödp | - | - | |
| 15 | DKP | - | - | |
| 16 | PSG | - | - | |
| 17 | CM | - | - | |
| 18 | 50Plus | - | - | |
| 19 | AUF | - | - | |
| 20 | BP | - | - | |
| 21 | DVU | 5 | 1,1 |  |
| 22 | DIE GRAUEN | 2 | 0,5 |  |
| 23 | DIE VIOLETTEN | - | - | |
| 24 | EDE | - | - | |
| 25 | FBI | - | - | |
| 26 | VOLKSENTSCHEIDE | 3 | 0,7 |  |
| 27 | FW FREIE WÄHLER | 6 | 1,4 |  |
| 28 | Newropeans | - | - | |
| 29 | PIRATEN | 4 | 0,9 |  |
| 30 | RRP | - | - | |
| 31 | RENTNER | 4 | 0,9 |  |

Europawahl 07.06.2009 - Endgültiges Ergebnis**Gemeinde** 71067 Nohra (AP)**Wahlbezirk** 0001 Nohra OT Nohra
















Wahlberechtigte 310 (ohne Wahlschein: 305 / mit Wahlschein: 5 / nach § 24(2) EuWO: 0)

Wähler 208 (mit Wahlschein: 0)

Wahlbeteiligung 67,1 %

Ungültige Stimmen 11

Gültige Stimmen 197

| Nr. | Wahlvorschlag | 2009 | | |
|-----|----------------------|---------|------|---|
| | | Stimmen | % | Stimmenverteilung |
| 1 | CDU | 79 | 40,1 |  |
| 2 | DIE LINKE | 37 | 18,8 |  |
| 3 | SPD | 24 | 12,2 |  |
| 4 | GRÜNE | 17 | 8,6 |  |
| 5 | FDP | 10 | 5,1 |  |
| 6 | REP | 6 | 3,0 |  |
| 7 | FAMILIE | 4 | 2,0 |  |
| 8 | Die Tierschutzpartei | 5 | 2,5 |  |
| 9 | DIE FRAUEN | 2 | 1,0 |  |
| 10 | Volksabstimmung | 2 | 1,0 |  |
| 11 | AUFBRUCH | - | - | |
| 12 | BüSo | - | - | |
| 13 | PBC | - | - | |
| 14 | ödp | - | - | |
| 15 | DKP | - | - | |
| 16 | PSG | - | - | |
| 17 | CM | - | - | |
| 18 | 50Plus | 1 | 0,5 |  |
| 19 | AUF | - | - | |
| 20 | BP | - | - | |
| 21 | DVU | 3 | 1,5 |  |
| 22 | DIE GRAUEN | - | - | |
| 23 | DIE VIOLETTEN | - | - | |
| 24 | EDE | - | - | |
| 25 | FBI | - | - | |
| 26 | VOLKSENTSCHEIDE | - | - | |
| 27 | FW FREIE WÄHLER | 4 | 2,0 |  |
| 28 | Newropeans | - | - | |
| 29 | PIRATEN | 2 | 1,0 |  |
| 30 | RRP | - | - | |
| 31 | RENTNER | 1 | 0,5 |  |

Europawahl 07.06.2009 - Endgültiges Ergebnis**Gemeinde** 71067 Nohra (AP)**Wahlbezirk** 0002 Nohra OT Obergrunstedt














Wahlberechtigte 200 (ohne Wahlschein: 190 / mit Wahlschein: 10 / nach § 24(2) EuWO: 0)

Wähler 121 (mit Wahlschein: 0)

Wahlbeteiligung 60,5 %

Ungültige Stimmen 3

Gültige Stimmen 118

| Nr. | Wahlvorschlag | 2009 | | |
|-----|----------------------|---------|------|---|
| | | Stimmen | % | Stimmenverteilung |
| 1 | CDU | 43 | 36,4 |  |
| 2 | DIE LINKE | 29 | 24,6 |  |
| 3 | SPD | 17 | 14,4 |  |
| 4 | GRÜNE | 4 | 3,4 |  |
| 5 | FDP | 6 | 5,1 |  |
| 6 | REP | 7 | 5,9 |  |
| 7 | FAMILIE | 1 | 0,8 |  |
| 8 | Die Tierschutzpartei | 2 | 1,7 |  |
| 9 | DIE FRAUEN | - | - | |
| 10 | Volksabstimmung | - | - | |
| 11 | AUFBRUCH | - | - | |
| 12 | BüSo | - | - | |
| 13 | PBC | - | - | |
| 14 | ödp | - | - | |
| 15 | DKP | - | - | |
| 16 | PSG | - | - | |
| 17 | CM | - | - | |
| 18 | 50Plus | - | - | |
| 19 | AUF | - | - | |
| 20 | BP | - | - | |
| 21 | DVU | - | - | |
| 22 | DIE GRAUEN | 1 | 0,8 |  |
| 23 | DIE VIOLETTEN | 2 | 1,7 |  |
| 24 | EDE | - | - | |
| 25 | FBI | - | - | |
| 26 | VOLKSENTSCHEIDE | - | - | |
| 27 | FW FREIE WÄHLER | 1 | 0,8 |  |
| 28 | Newropeans | 2 | 1,7 |  |
| 29 | PIRATEN | - | - | |
| 30 | RRP | - | - | |
| 31 | RENTNER | 3 | 2,5 |  |

Europawahl 07.06.2009 - Endgültiges Ergebnis**Gemeinde** 71067 Nohra (AP)**Wahlbezirk** 0003 Nohra OT Ulla




















Wahlberechtigte 600 (ohne Wahlschein: 567 / mit Wahlschein: 33 / nach § 24(2) EuWO: 0)

Wähler 319 (mit Wahlschein: 0)

Wahlbeteiligung 53,2 %

Ungültige Stimmen 14

Gültige Stimmen 305

| Nr. | Wahlvorschlag | 2009 | | |
|-----|----------------------|---------|------|---|
| | | Stimmen | % | Stimmenverteilung |
| 1 | CDU | 87 | 28,5 |  |
| 2 | DIE LINKE | 85 | 27,9 |  |
| 3 | SPD | 47 | 15,4 |  |
| 4 | GRÜNE | 20 | 6,6 |  |
| 5 | FDP | 31 | 10,2 |  |
| 6 | REP | 3 | 1,0 |  |
| 7 | FAMILIE | 9 | 3,0 |  |
| 8 | Die Tierschutzpartei | 5 | 1,6 |  |
| 9 | DIE FRAUEN | - | - | |
| 10 | Volksabstimmung | 2 | 0,7 |  |
| 11 | AUFBRUCH | - | - | |
| 12 | BüSo | - | - | |
| 13 | PBC | - | - | |
| 14 | ödp | - | - | |
| 15 | DKP | - | - | |
| 16 | PSG | 1 | 0,3 |  |
| 17 | CM | - | - | |
| 18 | 50Plus | 1 | 0,3 |  |
| 19 | AUF | 1 | 0,3 |  |
| 20 | BP | - | - | |
| 21 | DVU | 4 | 1,3 |  |
| 22 | DIE GRAUEN | - | - | |
| 23 | DIE VIOLETTEN | - | - | |
| 24 | EDE | 1 | 0,3 |  |
| 25 | FBI | - | - | |
| 26 | VOLKSENTSCHEIDE | 1 | 0,3 |  |
| 27 | FW FREIE WÄHLER | 2 | 0,7 |  |
| 28 | Newropeans | - | - | |
| 29 | PIRATEN | 1 | 0,3 |  |
| 30 | RRP | 2 | 0,7 |  |
| 31 | RENTNER | 2 | 0,7 |  |

Europawahl 07.06.2009 - Endgültiges Ergebnis**Gemeinde** 71067 Nohra (AP)**Wahlbezirk** 0004 Nohra OT Utzberg



















Wahlberechtigte 257 (ohne Wahlschein: 241 / mit Wahlschein: 16 / nach § 24(2) EuWO: 0)

Wähler 181 (mit Wahlschein: 0)

Wahlbeteiligung 70,4 %

Ungültige Stimmen 3

Gültige Stimmen 178

| Nr. | Wahlvorschlag | 2009 | | |
|-----|----------------------|---------|------|---|
| | | Stimmen | % | Stimmenverteilung |
| 1 | CDU | 68 | 38,2 |  |
| 2 | DIE LINKE | 32 | 18,0 |  |
| 3 | SPD | 29 | 16,3 |  |
| 4 | GRÜNE | 4 | 2,2 |  |
| 5 | FDP | 8 | 4,5 |  |
| 6 | REP | 5 | 2,8 |  |
| 7 | FAMILIE | 6 | 3,4 |  |
| 8 | Die Tierschutzpartei | 7 | 3,9 |  |
| 9 | DIE FRAUEN | 1 | 0,6 |  |
| 10 | Volksabstimmung | 2 | 1,1 |  |
| 11 | AUFBRUCH | - | - | |
| 12 | BüSo | - | - | |
| 13 | PBC | - | - | |
| 14 | ödp | - | - | |
| 15 | DKP | - | - | |
| 16 | PSG | 1 | 0,6 |  |
| 17 | CM | - | - | |
| 18 | 50Plus | - | - | |
| 19 | AUF | - | - | |
| 20 | BP | 1 | 0,6 |  |
| 21 | DVU | 1 | 0,6 |  |
| 22 | DIE GRAUEN | 2 | 1,1 |  |
| 23 | DIE VIOLETTEN | - | - | |
| 24 | EDE | - | - | |
| 25 | FBI | 1 | 0,6 |  |
| 26 | VOLKSENTSCHEIDE | - | - | |
| 27 | FW FREIE WÄHLER | 1 | 0,6 |  |
| 28 | Newropeans | - | - | |
| 29 | PIRATEN | 3 | 1,7 |  |
| 30 | RRP | - | - | |
| 31 | RENTNER | 6 | 3,4 |  |

Europawahl 07.06.2009 - Endgültiges Ergebnis**Gemeinde** 71073 Ottstedt a. Berge**Wahlbezirk** 0001 Ottstedt a. Berge

















Wahlberechtigte 219 (ohne Wahlschein: 210 / mit Wahlschein: 9 / nach § 24(2) EuWO: 0)

Wähler 159 (mit Wahlschein: 0)

Wahlbeteiligung 72,6 %

Ungültige Stimmen 5

Gültige Stimmen 154

| Nr. | Wahlvorschlag | 2009 | | |
|-----|----------------------|---------|------|---|
| | | Stimmen | % | Stimmenverteilung |
| 1 | CDU | 44 | 28,6 |  |
| 2 | DIE LINKE | 40 | 26,0 |  |
| 3 | SPD | 27 | 17,5 |  |
| 4 | GRÜNE | 6 | 3,9 |  |
| 5 | FDP | 14 | 9,1 |  |
| 6 | REP | 5 | 3,2 |  |
| 7 | FAMILIE | - | - | |
| 8 | Die Tierschutzpartei | 3 | 1,9 |  |
| 9 | DIE FRAUEN | 1 | 0,6 |  |
| 10 | Volksabstimmung | - | - | |
| 11 | AUFBRUCH | - | - | |
| 12 | BüSo | - | - | |
| 13 | PBC | - | - | |
| 14 | ödp | - | - | |
| 15 | DKP | - | - | |
| 16 | PSG | - | - | |
| 17 | CM | - | - | |
| 18 | 50Plus | 1 | 0,6 |  |
| 19 | AUF | 2 | 1,3 |  |
| 20 | BP | - | - | |
| 21 | DVU | 1 | 0,6 |  |
| 22 | DIE GRAUEN | - | - | |
| 23 | DIE VIOLETTEN | 1 | 0,6 |  |
| 24 | EDE | - | - | |
| 25 | FBI | - | - | |
| 26 | VOLKSENTSCHEIDE | - | - | |
| 27 | FW FREIE WÄHLER | 5 | 3,2 |  |
| 28 | Newropeans | - | - | |
| 29 | PIRATEN | 2 | 1,3 |  |
| 30 | RRP | 1 | 0,6 |  |
| 31 | RENTNER | 1 | 0,6 |  |

Europawahl 07.06.2009 - Endgültiges Ergebnis**Gemeinde** 71088 Troistedt**Wahlbezirk** 0001 Troistedt















Wahlberechtigte 176 (ohne Wahlschein: 166 / mit Wahlschein: 10 / nach § 24(2) EuWO: 0)

Wähler 114 (mit Wahlschein: 0)

Wahlbeteiligung 64,8 %

Ungültige Stimmen 5

Gültige Stimmen 109

| Nr. | Wahlvorschlag | 2009 | | |
|-----|----------------------|---------|------|---|
| | | Stimmen | % | Stimmenverteilung |
| 1 | CDU | 49 | 45,0 |  |
| 2 | DIE LINKE | 14 | 12,8 |  |
| 3 | SPD | 16 | 14,7 |  |
| 4 | GRÜNE | 5 | 4,6 |  |
| 5 | FDP | 4 | 3,7 |  |
| 6 | REP | 7 | 6,4 |  |
| 7 | FAMILIE | 2 | 1,8 |  |
| 8 | Die Tierschutzpartei | 1 | 0,9 |  |
| 9 | DIE FRAUEN | - | - | |
| 10 | Volksabstimmung | - | - | |
| 11 | AUFBRUCH | - | - | |
| 12 | BüSo | - | - | |
| 13 | PBC | - | - | |
| 14 | ödp | - | - | |
| 15 | DKP | - | - | |
| 16 | PSG | - | - | |
| 17 | CM | - | - | |
| 18 | 50Plus | - | - | |
| 19 | AUF | - | - | |
| 20 | BP | - | - | |
| 21 | DVU | 2 | 1,8 |  |
| 22 | DIE GRAUEN | - | - | |
| 23 | DIE VIOLETTEN | 2 | 1,8 |  |
| 24 | EDE | - | - | |
| 25 | FBI | - | - | |
| 26 | VOLKSENTSCHEIDE | - | - | |
| 27 | FW FREIE WÄHLER | 1 | 0,9 |  |
| 28 | Newropeans | - | - | |
| 29 | PIRATEN | 4 | 3,7 |  |
| 30 | RRP | 1 | 0,9 |  |
| 31 | RENTNER | 1 | 0,9 |  |