

## Landtagswahl 30.08.2009 - Endgültiges Ergebnis

Landkreis

71 Weimarer Land

Überregionaler Briefwahlbezirk 9003 VG Grammetal

Wähler 281 (mit Wahlschein: 281)

Wahlkreisstimme					
Ungültige Stimmen		-			
Gültige Stimmen		281			
Nr.	Kandidat	Wahlvorschlag	Stimmen	%	Stimmenverteilung
1	Mohring, Mike	CDU	89	31,7	
2	Schuster, Andreas	DIE LINKE	74	26,3	
3	Regenhardt, Wilfried	SPD	50	17,8	
4	Augsten, Frank Dr.	GRÜNE	35	12,5	
6	Scherf-Michel, Sandra	FDP	27	9,6	
8	Morgenroth, Jan	NPD	6	2,1	

Landesstimme				
Ungültige Stimmen		2		
Gültige Stimmen		279		
Nr.	Wahlvorschlag	Stimmen	%	Stimmenverteilung
1	CDU	80	28,7	
2	DIE LINKE	77	27,6	
3	SPD	50	17,9	
4	GRÜNE	25	9,0	
5	REP	1	0,4	
6	FDP	32	11,5	
7	Freie Wähler Thüringen	9	3,2	
8	NPD	5	1,8	
9	ödp	-	-	

## Landtagswahl 30.08.2009 - Endgültiges Ergebnis

**Gemeinde** 71006 Bechstedtstraß

**Wahlbezirk** 0001 Bechstedtstraß

Wahlberechtigte 239 (ohne Wahlschein: 225 / mit Wahlschein: 14 / nach § 23(2) LWO: 0)

Wähler 157 (mit Wahlschein: 0)

**Wahlbeteiligung** 65,7 %

Wahlkreisstimme					
Ungültige Stimmen		3			
Gültige Stimmen		154			
Nr.	Kandidat	Wahlvorschlag	Stimmen	%	Stimmenverteilung
1	Mohring, Mike	CDU	40	26,0	
2	Schuster, Andreas	DIE LINKE	35	22,7	
3	Regenhardt, Wilfried	SPD	28	18,2	
4	Augsten, Frank Dr.	GRÜNE	25	16,2	
6	Scherf-Michel, Sandra	FDP	19	12,3	
8	Morgenroth, Jan	NPD	7	4,5	

Landesstimme				
Ungültige Stimmen		2		
Gültige Stimmen		155		
Nr.	Wahlvorschlag	Stimmen	%	Stimmenverteilung
1	CDU	33	21,3	
2	DIE LINKE	27	17,4	
3	SPD	43	27,7	
4	GRÜNE	19	12,3	
5	REP	-	-	
6	FDP	16	10,3	
7	Freie Wähler Thüringen	7	4,5	
8	NPD	8	5,2	
9	ödp	2	1,3	

## Landtagswahl 30.08.2009 - Endgültiges Ergebnis

**Gemeinde** 71012 Daasdorf a. Berge

**Wahlbezirk** 0001 Daasdorf a. Berge

Wahlberechtigte 223 (ohne Wahlschein: 215 / mit Wahlschein: 8 / nach § 23(2) LWO: 0)

Wähler 152 (mit Wahlschein: 0)

**Wahlbeteiligung** 68,2 %

Wahlkreisstimme					
Ungültige Stimmen		1			
Gültige Stimmen		151			
Nr.	Kandidat	Wahlvorschlag	Stimmen	%	Stimmenverteilung
1	Mohring, Mike	CDU	58	38,4	
2	Schuster, Andreas	DIE LINKE	34	22,5	
3	Regenhardt, Wilfried	SPD	16	10,6	
4	Augsten, Frank Dr.	GRÜNE	14	9,3	
6	Scherf-Michel, Sandra	FDP	12	7,9	
8	Morgenroth, Jan	NPD	17	11,3	







Landesstimme				
Ungültige Stimmen		2		
Gültige Stimmen		150		
Nr.	Wahlvorschlag	Stimmen	%	Stimmenverteilung
1	CDU	46	30,7	
2	DIE LINKE	31	20,7	
3	SPD	25	16,7	
4	GRÜNE	9	6,0	
5	REP	4	2,7	
6	FDP	12	8,0	
7	Freie Wähler Thüringen	11	7,3	
8	NPD	12	8,0	
9	ödp	-	-	









**Landtagswahl 30.08.2009 - Endgültiges Ergebnis****Gemeinde** 71034 Hopfgarten**Wahlbezirk** 0001 Hopfgarten

Wahlberechtigte 603 (ohne Wahlschein: 558 / mit Wahlschein: 45 / nach § 23(2) LWO: 0)

Wähler 325 (mit Wahlschein: 0)

**Wahlbeteiligung** 53,9 %

Wahlkreisstimme					
Ungültige Stimmen		13			
Gültige Stimmen		312			
Nr.	Kandidat	Wahlvorschlag	Stimmen	%	Stimmenverteilung
1	Mohring, Mike	CDU	113	36,2	
2	Schuster, Andreas	DIE LINKE	54	17,3	
3	Regenhardt, Wilfried	SPD	73	23,4	
4	Augsten, Frank Dr.	GRÜNE	32	10,3	
6	Scherf-Michel, Sandra	FDP	24	7,7	
8	Morgenroth, Jan	NPD	16	5,1	

Landesstimme				
Ungültige Stimmen		11		
Gültige Stimmen		314		
Nr.	Wahlvorschlag	Stimmen	%	Stimmenverteilung
1	CDU	100	31,8	
2	DIE LINKE	60	19,1	
3	SPD	80	25,5	
4	GRÜNE	23	7,3	
5	REP	-	-	
6	FDP	25	8,0	
7	Freie Wähler Thüringen	8	2,5	
8	NPD	17	5,4	
9	ödp	1	0,3	

## Landtagswahl 30.08.2009 - Endgültiges Ergebnis

**Gemeinde** 71036 Isseroda

**Wahlbezirk** 0001 Isseroda

Wahlberechtigte 467 (ohne Wahlschein: 443 / mit Wahlschein: 24 / nach § 23(2) LWO: 0)

Wähler 280 (mit Wahlschein: 2)

**Wahlbeteiligung** 60,0 %

Wahlkreisstimme					
Ungültige Stimmen		9			
Gültige Stimmen		271			
Nr.	Kandidat	Wahlvorschlag	Stimmen	%	Stimmenverteilung
1	Mohring, Mike	CDU	78	28,8	
2	Schuster, Andreas	DIE LINKE	69	25,5	
3	Regenhardt, Wilfried	SPD	57	21,0	
4	Augsten, Frank Dr.	GRÜNE	26	9,6	
6	Scherf-Michel, Sandra	FDP	31	11,4	
8	Morgenroth, Jan	NPD	10	3,7	







Landesstimme				
Ungültige Stimmen		5		
Gültige Stimmen		275		
Nr.	Wahlvorschlag	Stimmen	%	Stimmenverteilung
1	CDU	76	27,6	
2	DIE LINKE	71	25,8	
3	SPD	52	18,9	
4	GRÜNE	23	8,4	
5	REP	-	-	
6	FDP	30	10,9	
7	Freie Wähler Thüringen	14	5,1	
8	NPD	8	2,9	
9	ödp	1	0,4	









**Landtagswahl 30.08.2009 - Endgültiges Ergebnis****Gemeinde** 71057 Mönchenholzhausen**Wahlbezirk** 0001 Mönchenholzhausen

Wahlberechtigte 663 (ohne Wahlschein: 618 / mit Wahlschein: 45 / nach § 23(2) LWO: 0)

Wähler 366 (mit Wahlschein: 0)

**Wahlbeteiligung** 55,2 %

Wahlkreisstimme					
Ungültige Stimmen		5			
Gültige Stimmen		361			
Nr.	Kandidat	Wahlvorschlag	Stimmen	%	Stimmenverteilung
1	Mohring, Mike	CDU	97	26,9	
2	Schuster, Andreas	DIE LINKE	109	30,2	
3	Regenhardt, Wilfried	SPD	62	17,2	
4	Augsten, Frank Dr.	GRÜNE	22	6,1	
6	Scherf-Michel, Sandra	FDP	48	13,3	
8	Morgenroth, Jan	NPD	23	6,4	







Landesstimme				
Ungültige Stimmen		2		
Gültige Stimmen		364		
Nr.	Wahlvorschlag	Stimmen	%	Stimmenverteilung
1	CDU	99	27,2	
2	DIE LINKE	102	28,0	
3	SPD	64	17,6	
4	GRÜNE	17	4,7	
5	REP	2	0,5	
6	FDP	40	11,0	
7	Freie Wähler Thüringen	21	5,8	
8	NPD	17	4,7	
9	ödp	2	0,5	









**Landtagswahl 30.08.2009 - Endgültiges Ergebnis****Gemeinde** 71057 Mönchenholzhausen**Wahlbezirk** 0002 Mönchenholzhausen OT Eichelborn

Wahlberechtigte 150 (ohne Wahlschein: 143 / mit Wahlschein: 7 / nach § 23(2) LWO: 0)

Wähler 102 (mit Wahlschein: 0)

**Wahlbeteiligung** 68,0 %

Wahlkreisstimme					
Ungültige Stimmen		1			
Gültige Stimmen		101			
Nr.	Kandidat	Wahlvorschlag	Stimmen	%	Stimmenverteilung
1	Mohring, Mike	CDU	26	25,7	
2	Schuster, Andreas	DIE LINKE	27	26,7	
3	Regenhardt, Wilfried	SPD	13	12,9	
4	Augsten, Frank Dr.	GRÜNE	14	13,9	
6	Scherf-Michel, Sandra	FDP	10	9,9	
8	Morgenroth, Jan	NPD	11	10,9	

Landesstimme				
Ungültige Stimmen		1		
Gültige Stimmen		101		
Nr.	Wahlvorschlag	Stimmen	%	Stimmenverteilung
1	CDU	25	24,8	
2	DIE LINKE	18	17,8	
3	SPD	16	15,8	
4	GRÜNE	12	11,9	
5	REP	1	1,0	
6	FDP	9	8,9	
7	Freie Wähler Thüringen	10	9,9	
8	NPD	10	9,9	
9	ödp	-	-	

**Landtagswahl 30.08.2009 - Endgültiges Ergebnis****Gemeinde** 71057 Mönchenholzhausen**Wahlbezirk** 0003 Mönchenholzhausen OT Hayn

Wahlberechtigte 150 (ohne Wahlschein: 132 / mit Wahlschein: 18 / nach § 23(2) LWO: 0)

Wähler 88 (mit Wahlschein: 0)

**Wahlbeteiligung** 58,7 %

Wahlkreisstimme					
Ungültige Stimmen		4			
Gültige Stimmen		84			
Nr.	Kandidat	Wahlvorschlag	Stimmen	%	Stimmenverteilung
1	Mohring, Mike	CDU	31	36,9	
2	Schuster, Andreas	DIE LINKE	29	34,5	
3	Regenhardt, Wilfried	SPD	15	17,9	
4	Augsten, Frank Dr.	GRÜNE	3	3,6	
6	Scherf-Michel, Sandra	FDP	5	6,0	
8	Morgenroth, Jan	NPD	1	1,2	

Landesstimme				
Ungültige Stimmen		4		
Gültige Stimmen		84		
Nr.	Wahlvorschlag	Stimmen	%	Stimmenverteilung
1	CDU	28	33,3	
2	DIE LINKE	25	29,8	
3	SPD	19	22,6	
4	GRÜNE	1	1,2	
5	REP	-	-	
6	FDP	7	8,3	
7	Freie Wähler Thüringen	3	3,6	
8	NPD	1	1,2	
9	ödp	-	-	

**Landtagswahl 30.08.2009 - Endgültiges Ergebnis****Gemeinde** 71057 Mönchenholzhausen**Wahlbezirk** 0004 Mönchenholzhausen OT Obernissa

Wahlberechtigte 287 (ohne Wahlschein: 275 / mit Wahlschein: 12 / nach § 23(2) LWO: 0)

Wähler 181 (mit Wahlschein: 0)

**Wahlbeteiligung** 63,1 %

Wahlkreisstimme					
Ungültige Stimmen		6			
Gültige Stimmen		175			
Nr.	Kandidat	Wahlvorschlag	Stimmen	%	Stimmenverteilung
1	Mohring, Mike	CDU	59	33,7	
2	Schuster, Andreas	DIE LINKE	41	23,4	
3	Regenhardt, Wilfried	SPD	22	12,6	
4	Augsten, Frank Dr.	GRÜNE	19	10,9	
6	Scherf-Michel, Sandra	FDP	24	13,7	
8	Morgenroth, Jan	NPD	10	5,7	

Landesstimme				
Ungültige Stimmen		4		
Gültige Stimmen		177		
Nr.	Wahlvorschlag	Stimmen	%	Stimmenverteilung
1	CDU	56	31,6	
2	DIE LINKE	51	28,8	
3	SPD	20	11,3	
4	GRÜNE	6	3,4	
5	REP	-	-	
6	FDP	23	13,0	
7	Freie Wähler Thüringen	11	6,2	
8	NPD	10	5,6	
9	ödp	-	-	

## Landtagswahl 30.08.2009 - Endgültiges Ergebnis







**Gemeinde** 71057 Mönchenholzhausen










**Wahlbezirk** 0005 Mönchenholzhausen OT Sohnstedt

Wahlberechtigte 123 (ohne Wahlschein: 123 / mit Wahlschein: 0 / nach § 23(2) LWO: 0)

Wähler 90 (mit Wahlschein: 0)

**Wahlbeteiligung** 73,2 %

Wahlkreisstimme					
Ungültige Stimmen		2			
Gültige Stimmen		88			
Nr.	Kandidat	Wahlvorschlag	Stimmen	%	Stimmenverteilung
1	Mohring, Mike	CDU	27	30,7	
2	Schuster, Andreas	DIE LINKE	27	30,7	
3	Regenhardt, Wilfried	SPD	13	14,8	
4	Augsten, Frank Dr.	GRÜNE	9	10,2	
6	Scherf-Michel, Sandra	FDP	9	10,2	
8	Morgenroth, Jan	NPD	3	3,4	

Landesstimme				
Ungültige Stimmen		3		
Gültige Stimmen		87		
Nr.	Wahlvorschlag	Stimmen	%	Stimmenverteilung
1	CDU	23	26,4	
2	DIE LINKE	25	28,7	
3	SPD	13	14,9	
4	GRÜNE	3	3,4	
5	REP	1	1,1	
6	FDP	9	10,3	
7	Freie Wähler Thüringen	8	9,2	
8	NPD	4	4,6	
9	ödp	1	1,1	

**Landtagswahl 30.08.2009 - Endgültiges Ergebnis****Gemeinde** 71065 Niederzimmern**Wahlbezirk** 0001 Niederzimmern

Wahlberechtigte 860 (ohne Wahlschein: 804 / mit Wahlschein: 56 / nach § 23(2) LWO: 0)

Wähler 488 (mit Wahlschein: 0)

**Wahlbeteiligung** 56,7 %

Wahlkreisstimme					
Ungültige Stimmen		11			
Gültige Stimmen		477			
Nr.	Kandidat	Wahlvorschlag	Stimmen	%	Stimmenverteilung
1	Mohring, Mike	CDU	166	34,8	
2	Schuster, Andreas	DIE LINKE	107	22,4	
3	Regenhardt, Wilfried	SPD	87	18,2	
4	Augsten, Frank Dr.	GRÜNE	35	7,3	
6	Scherf-Michel, Sandra	FDP	53	11,1	
8	Morgenroth, Jan	NPD	29	6,1	

Landesstimme				
Ungültige Stimmen		9		
Gültige Stimmen		479		
Nr.	Wahlvorschlag	Stimmen	%	Stimmenverteilung
1	CDU	165	34,4	
2	DIE LINKE	97	20,3	
3	SPD	90	18,8	
4	GRÜNE	32	6,7	
5	REP	-	-	
6	FDP	42	8,8	
7	Freie Wähler Thüringen	18	3,8	
8	NPD	33	6,9	
9	ödp	2	0,4	

**Landtagswahl 30.08.2009 - Endgültiges Ergebnis****Gemeinde** 71067 Nohra (AP)**Wahlbezirk** 0001 Nohra OT Nohra

Wahlberechtigte 328 (ohne Wahlschein: 317 / mit Wahlschein: 11 / nach § 23(2) LWO: 0)

Wähler 187 (mit Wahlschein: 0)

**Wahlbeteiligung** 57,0 %

Wahlkreisstimme					
Ungültige Stimmen		6			
Gültige Stimmen		181			
Nr.	Kandidat	Wahlvorschlag	Stimmen	%	Stimmenverteilung
1	Mohring, Mike	CDU	59	32,6	
2	Schuster, Andreas	DIE LINKE	49	27,1	
3	Regenhardt, Wilfried	SPD	23	12,7	
4	Augsten, Frank Dr.	GRÜNE	22	12,2	
6	Scherf-Michel, Sandra	FDP	15	8,3	
8	Morgenroth, Jan	NPD	13	7,2	

Landesstimme				
Ungültige Stimmen		6		
Gültige Stimmen		181		
Nr.	Wahlvorschlag	Stimmen	%	Stimmenverteilung
1	CDU	60	33,1	
2	DIE LINKE	41	22,7	
3	SPD	31	17,1	
4	GRÜNE	17	9,4	
5	REP	-	-	
6	FDP	15	8,3	
7	Freie Wähler Thüringen	4	2,2	
8	NPD	12	6,6	
9	ödp	1	0,6	

## Landtagswahl 30.08.2009 - Endgültiges Ergebnis

**Gemeinde** 71067 Nohra (AP)

**Wahlbezirk** 0002 Nohra OT Obergrunstedt

Wahlberechtigte 194 (ohne Wahlschein: 180 / mit Wahlschein: 14 / nach § 23(2) LWO: 0)

Wähler 105 (mit Wahlschein: 0)

**Wahlbeteiligung** 54,1 %

Wahlkreisstimme					
Ungültige Stimmen		-			
Gültige Stimmen		105			
Nr.	Kandidat	Wahlvorschlag	Stimmen	%	Stimmenverteilung
1	Mohring, Mike	CDU	28	26,7	
2	Schuster, Andreas	DIE LINKE	31	29,5	
3	Regenhardt, Wilfried	SPD	21	20,0	
4	Augsten, Frank Dr.	GRÜNE	7	6,7	
6	Scherf-Michel, Sandra	FDP	9	8,6	
8	Morgenroth, Jan	NPD	9	8,6	

Landesstimme				
Ungültige Stimmen		-		
Gültige Stimmen		105		
Nr.	Wahlvorschlag	Stimmen	%	Stimmenverteilung
1	CDU	30	28,6	
2	DIE LINKE	32	30,5	
3	SPD	17	16,2	
4	GRÜNE	5	4,8	
5	REP	1	1,0	
6	FDP	8	7,6	
7	Freie Wähler Thüringen	8	7,6	
8	NPD	3	2,9	
9	ödp	1	1,0	

**Landtagswahl 30.08.2009 - Endgültiges Ergebnis****Gemeinde** 71067 Nohra (AP)**Wahlbezirk** 0003 Nohra OT Ulla

Wahlberechtigte 610 (ohne Wahlschein: 575 / mit Wahlschein: 35 / nach § 23(2) LWO: 0)

Wähler 307 (mit Wahlschein: 0)

**Wahlbeteiligung** 50,3 %

Wahlkreisstimme					
Ungültige Stimmen		8			
Gültige Stimmen		299			
Nr.	Kandidat	Wahlvorschlag	Stimmen	%	Stimmenverteilung
1	Mohring, Mike	CDU	88	29,4	
2	Schuster, Andreas	DIE LINKE	94	31,4	
3	Regenhardt, Wilfried	SPD	48	16,1	
4	Augsten, Frank Dr.	GRÜNE	25	8,4	
6	Scherf-Michel, Sandra	FDP	21	7,0	
8	Morgenroth, Jan	NPD	23	7,7	

Landesstimme				
Ungültige Stimmen		6		
Gültige Stimmen		301		
Nr.	Wahlvorschlag	Stimmen	%	Stimmenverteilung
1	CDU	76	25,2	
2	DIE LINKE	91	30,2	
3	SPD	55	18,3	
4	GRÜNE	22	7,3	
5	REP	1	0,3	
6	FDP	23	7,6	
7	Freie Wähler Thüringen	10	3,3	
8	NPD	22	7,3	
9	ödp	1	0,3	

**Landtagswahl 30.08.2009 - Endgültiges Ergebnis****Gemeinde** 71073 Ottstedt a. Berge**Wahlbezirk** 0001 Ottstedt a. Berge

Wahlberechtigte 218 (ohne Wahlschein: 213 / mit Wahlschein: 5 / nach § 23(2) LWO: 0)

Wähler 155 (mit Wahlschein: 0)

**Wahlbeteiligung** 71,1 %

Wahlkreisstimme					
Ungültige Stimmen		4			
Gültige Stimmen		151			
Nr.	Kandidat	Wahlvorschlag	Stimmen	%	Stimmenverteilung
1	Mohring, Mike	CDU	50	33,1	
2	Schuster, Andreas	DIE LINKE	39	25,8	
3	Regenhardt, Wilfried	SPD	26	17,2	
4	Augsten, Frank Dr.	GRÜNE	12	7,9	
6	Scherf-Michel, Sandra	FDP	18	11,9	
8	Morgenroth, Jan	NPD	6	4,0	

Landesstimme				
Ungültige Stimmen		6		
Gültige Stimmen		149		
Nr.	Wahlvorschlag	Stimmen	%	Stimmenverteilung
1	CDU	47	31,5	
2	DIE LINKE	37	24,8	
3	SPD	22	14,8	
4	GRÜNE	10	6,7	
5	REP	-	-	
6	FDP	21	14,1	
7	Freie Wähler Thüringen	6	4,0	
8	NPD	6	4,0	
9	ödp	-	-	

## Landtagswahl 30.08.2009 - Endgültiges Ergebnis

**Gemeinde** 71088 Troistedt

**Wahlbezirk** 0001 Troistedt

Wahlberechtigte 173 (ohne Wahlschein: 167 / mit Wahlschein: 6 / nach § 23(2) LWO: 0)

Wähler 111 (mit Wahlschein: 0)

**Wahlbeteiligung** 64,2 %

Wahlkreisstimme					
Ungültige Stimmen		1			
Gültige Stimmen		110			
Nr.	Kandidat	Wahlvorschlag	Stimmen	%	Stimmenverteilung
1	Mohring, Mike	CDU	44	40,0	
2	Schuster, Andreas	DIE LINKE	20	18,2	
3	Regenhardt, Wilfried	SPD	17	15,5	
4	Augsten, Frank Dr.	GRÜNE	7	6,4	
6	Scherf-Michel, Sandra	FDP	5	4,5	
8	Morgenroth, Jan	NPD	17	15,5	

Landesstimme				
Ungültige Stimmen		-		
Gültige Stimmen		111		
Nr.	Wahlvorschlag	Stimmen	%	Stimmenverteilung
1	CDU	36	32,4	
2	DIE LINKE	21	18,9	
3	SPD	15	13,5	
4	GRÜNE	6	5,4	
5	REP	1	0,9	
6	FDP	6	5,4	
7	Freie Wähler Thüringen	6	5,4	
8	NPD	19	17,1	
9	ödp	1	0,9	

**Landtagswahl 30.08.2009 - Endgültiges Ergebnis****Gemeinde** 71091 Utzberg**Wahlbezirk** 0004 Nohra OT Utzberg

Wahlberechtigte 254 (ohne Wahlschein: 249 / mit Wahlschein: 5 / nach § 23(2) LWO: 0)

Wähler 160 (mit Wahlschein: 0)

**Wahlbeteiligung** 63,0 %

Wahlkreisstimme					
Ungültige Stimmen		1			
Gültige Stimmen		159			
Nr.	Kandidat	Wahlvorschlag	Stimmen	%	Stimmenverteilung
1	Mohring, Mike	CDU	54	34,0	
2	Schuster, Andreas	DIE LINKE	47	29,6	
3	Regenhardt, Wilfried	SPD	25	15,7	
4	Augsten, Frank Dr.	GRÜNE	11	6,9	
6	Scherf-Michel, Sandra	FDP	12	7,5	
8	Morgenroth, Jan	NPD	10	6,3	

Landesstimme				
Ungültige Stimmen		-		
Gültige Stimmen		160		
Nr.	Wahlvorschlag	Stimmen	%	Stimmenverteilung
1	CDU	59	36,9	
2	DIE LINKE	43	26,9	
3	SPD	25	15,6	
4	GRÜNE	12	7,5	
5	REP	2	1,3	
6	FDP	7	4,4	
7	Freie Wähler Thüringen	3	1,9	
8	NPD	8	5,0	
9	ödp	1	0,6	